



การไฟฟ้าส่วนภูมิภาค
PROVINCIAL ELECTRICITY AUTHORITY

เลขที่ ก.๓ อทง.(ปบ) ๔๗๑๐/๒๕๖๗
ชื่อผู้รับ นายพัทธนันท์ พิชราสุวรรณชล
ชื่อผู้ส่ง นายอารุณ จรดล

วันที่ ๒๖ พฤศจิกายน ๒๕๖๗
ตำแหน่ง อท.ปบ.(ก๓)
ตำแหน่ง ผจก.กฟส.อุทง

ด้วยการไฟฟ้า อุทง จะขอตัดไฟเพื่อปฏิบัติงาน สับเปลี่ยน Recloser บ้านทางตลาด UTG๐๖R-๐๑ (ลูกเงิน) ตามแผนผังสังเขป
แนบจำนวน ๒ แผ่น ดังนี้

ที่	ฟีดเดอร์	วัน/เดือน/ปี	ตั้งแต่ เวลา	ถึงเวลา	ลักษณะงานที่ ปฏิบัติ/บริเวณ	จาก	ถึง	ผู้ควบคุมงาน
๑.	F6 UTG06	3 ธ.ค. 2567	08.30	16.30	สับเปลี่ยน Recloser บ้าน ทางตลาด UTG๐๖R-๐๑ (ลูกเงิน)	Recloser บ้านทาง ตลาด UTG06R-01 พิกัด 14.309586 ,99.886965	จุดตัด DDE หลังรี โครสเซอร์ พิกัด 14.310504 ,99.888129	นายณัฐพงศ์ มุสิกภูมิ พชง.๖ ผบ.กฟส.อุทง โทร.๐๙๘- ๕๐๖๘๐๙๐

พื้นที่ที่มีผู้ใช้ไฟได้รับผลกระทบ(ไฟดับ).....

ผู้ประสานงานการดับไฟ ชื่อ นายณัฐพงศ์ มุสิกภูมิ ตำแหน่ง พชง.๖ โทร ๐๙๘-๕๐๖๘๐๙๐

พื้นที่ ที่ขอตัดไฟปฏิบัติงานมีสายเคเบิลใยแก้วนำแสงของ กฟภ. (หากมีโอกาสชำรุด ผคส.กรส.(ก๓) จะไปตรวจสอบก่อนปฏิบัติงาน)

๑. มีสายเคเบิลใยแก้วนำแสง ๑.๑ มีโอกาสชำรุด ๑.๒ ไม่มีโอกาสชำรุด
๒. ไม่มีสายเคเบิลใยแก้วนำแสง

(นายอารุณ จรดล)

ตำแหน่ง

ผจก.กฟส.อุทง

สำหรับแผนกควบคุมการจ่ายไฟ (ผคฟ.) กฟภ.๓

เรียน อท.ปบ.(ก๓)

ผคฟ. พิจารณาแล้วเห็นควร

อนุมัติให้ดับไฟตามคำขอข้อ 1 ฟีดเดอร์ UTG06 จาก จุดปลด PG ก่อน R ถึง DDE หลังรีโครสเซอร์บ้านทางตลาด
ในวันที่ ๓ ธ.ค. 2567 ตั้งแต่เวลา ๐8:30 น. ถึง 16:30 น. ตามใบสั่งทำสวิตซ์เลขที่ 1801/2567

อนุมัติให้ดับไฟตามคำขอข้อ..... ฟีดเดอร์..... จาก..... ถึง.....
ในวันที่..... ตั้งแต่เวลา..... น. ถึง..... น. ตามใบสั่งทำสวิตซ์เลขที่.....

พนักงานศูนย์ฯ นาย สัตย์ชา วงศ์บุญมาก ประสานงานการขอตัดไฟกับ นายณัฐพงศ์ มุสิกภูมิ

.....
(นางสาวสุภัทรา สมิต์บุญรอด)

ชตค. 5 แทน ทว.คฟ.

สำหรับผู้อนุมัติ

ที่ ก.๓ กปบ.(คฟ.)

เรียน ผจก. กฟส. อทง. กฟส. สทง.

อท.บข.(ก๓),

อท.วว.(ก๓)

ผจฟ. - (สถานี -)



เพื่อทราบ และจัดพนักงานเข้าปฏิบัติงานร่วมกับศูนย์ฯ นครปฐม
ตั้งแต่วันที่ - น. เป็นต้นไป จนกว่างานจะแล้วเสร็จ

อนุมัติ และแจ้ง จป. เพื่อตรวจสอบความปลอดภัย
พร้อมทั้งลงข้อมูลแจ้งแผนดับไฟลงใน www.pea.co.th

(นายเลอพงศ์ แก่นจันทร์)

อท.ปบ.(ก๓) ปฏิบัติงานแทน อท.ปบ.(ก๓)

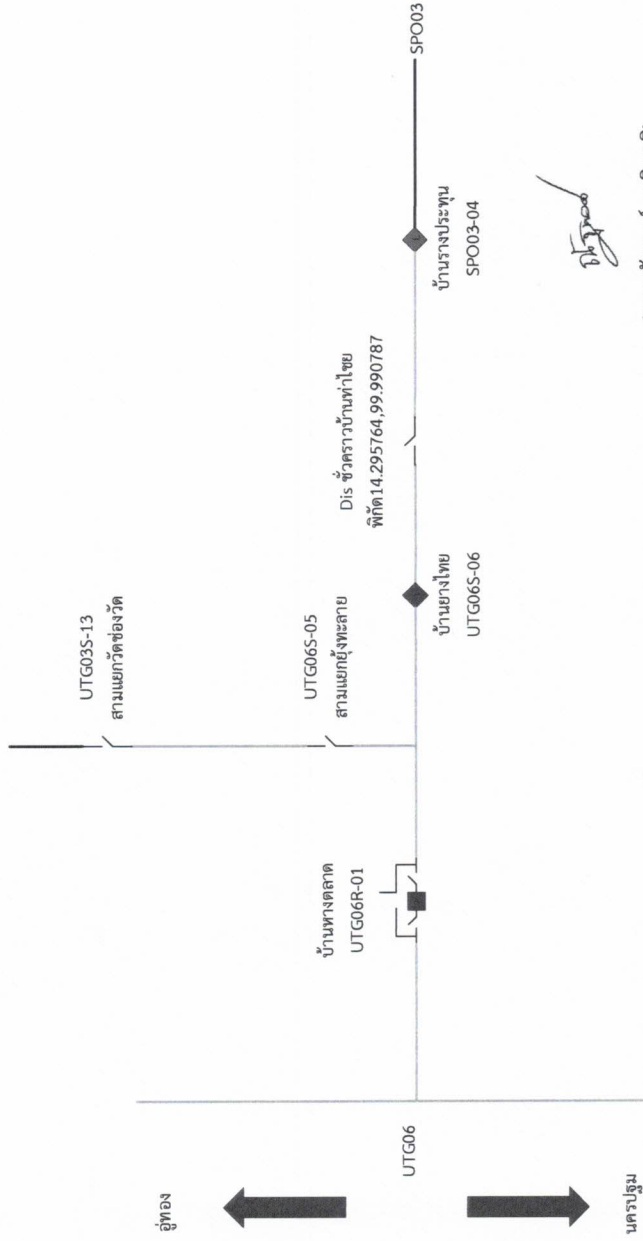
หน้า 1 จาก 2
ใบสั่งทำสวิตชิง

1. สถานที่ทำงาน	UTG06R-01 R ทางตลาด					
2. กำหนดวันที่ทำงาน	3 ธ.ค. 67	ระหว่าง	08.30 น.	ถึง	16.30 น.	
3. ผู้ขอทำงาน	กฟส.อทง.	งานที่ทำ	สับเปลี่ยน R ทางตลาด		ตามใบขอปฏิบัติงาน 1801/2567	
4. เตรียมการสวิตชิงโดย	นางสาวสุภัชชา วงศ์บุญมาก			วันที่	30 พฤศจิกายน 2567	
5. ตรวจสอบสวิตชิงโดย				วันที่	30 พฤศจิกายน 2567	
6. อนุมัติสวิตชิงโดย				วันที่	30 พฤศจิกายน 2567	
7. สั่งทำสวิตชิงโดย	<ol style="list-style-type: none"> นายพรกัทร, น.ส.สุภัชชา, นายขุนทอง, นายศักดิ์สิทธิ์, นายพนิต (กะ1 00.00 น. - 08.00 น.) นายศุภสวัสดิ์, นายอนุสรณ์, นายวรรณพงษ์, นายมโนช (กะ2 08.00 น. - 16.00 น.) นายจิรวัฒน์, นายวัฒนา, นายพิชชา, นายวีรวัชร, นายอมร (กะ3 16.00 น. - 24.00 น.) 					

ที่	รหัสอุปกรณ์	สภาพอุปกรณ์ ปกติก่อน ดำเนินการ	ดำเนินการ	เวลา	ผู้ดำเนินการ	ผู้สั่งการ	หมายเหตุ
1	ตรวจสอบอุปกรณ์ป้องกันและตัดตอน ก่อนทำการสวิตชิง						
2	UTG-TP2	"OLTC" Auto	"OLTC" Manual		UTG		
3	UTG06VB-01	"ON" Auto Reclose	"OFF" Auto Reclose		UTG		
4	UTG06R-01	Normal	Nonreclosing, ALT		อทง.	SCADA	R ทางตลาด
5	SPO-TP2	"OLTC" Auto	"OLTC" Manual		SPO		
6	SPO03R-02	Normal	Nonreclosing, ALT		สพน.	SCADA	R ตรงข้าม สนง.กฟส.สพน.
7	ย้ายโหลด UTG06 บางส่วนไปรับไฟจาก SPO03						
8	SPO03S-04	ปลด	สับ		สพน.	SCADA	SF6 บ้านรางประทุน
9	UTG06R-01	สับ	ปลด		อทง.	SCADA	R ทางตลาด
10	SW.Load ของ UTG06R-01	สับ	ปลด		อทง.		R ทางตลาด
11	SW.Source ของ UTG06R-01	สับ	ปลด		อทง.		R ทางตลาด
12	เมื่อพร้อมดับไฟ เวลา 08.30 น.						
13	แจ้งชุด HL ทำการปลด DDE หลังรีโครสเซอร์ ออกจากกันทั้งสามเฟส ตามผังแนบ						
14	เมื่อชุด HL ทำการปลด DDE หลังรีโครสเซอร์ ออกจากกันทั้งสามเฟส ตามผังแนบ แล้วเสร็จ						
15	แจ้งชุด HL ทำการปลด PG ปากทางก่อนเข้ารีโครสเซอร์ ออกจากกันทั้งสามเฟส ตามผังแนบ						
16	เมื่อชุด HL ทำการปลด PG ปากทางก่อนเข้ารีโครสเซอร์ ออกจากกันทั้งสามเฟส ตามผังแนบ แล้วเสร็จ						
17	แจ้งพื้นที่ไฟดับให้ กฟส.อทง. รับทราบ						
18	แจ้งชุด กฟส.อทง. ทำการ Test ไฟ และ Short Ground จุด G1						
19	แจ้งชุด กฟส.อทง. ทำการ Test ไฟ และ Short Ground จุด G2						
20	แจ้งผู้ควบคุมงานทำการลงข้อมูลใน WE SAFE ให้เรียบร้อยแล้ว แจ้งผู้ควบคุมงานปฏิบัติงานได้						
21	UTG-TP2	"OLTC" Manual	"OLTC" Auto		UTG		
22	UTG06VB-01	"OFF" Auto Reclose	"ON" Auto Reclose		UTG		
23	SPO-TP2	"OLTC" Manual	"OLTC" Auto		SPO		
24	SPO03R-02	Nonreclosing, ALT	Normal		สพน.	SCADA	R ตรงข้าม สนง.กฟส.สพน.
สิ้นสุด Switching ช่วงแรก							
25	เมื่อปฏิบัติงานแล้วเสร็จพร้อมรับไฟ						
26	แจ้งชุด กฟส.อทง. ทำการทำการปลด Short Ground จุด G1						
27	แจ้งชุด กฟส.อทง. ทำการทำการปลด Short Ground จุด G2						

ที่	รหัสอุปกรณ์	สภาพอุปกรณ์ ปกติก่อน ดำเนินการ	ดำเนินการ	เวลา	ผู้ดำเนินการ	ผู้สั่งการ	หมายเหตุ
28	ตรวจสอบอุปกรณ์ป้องกันและตัดตอน ก่อนทำการสวิชชิง						
29	UTG-TP2	"OLTC" Auto	"OLTC" Manual		UTG		
30	UTG06VB-01	"ON" Auto Reclose	"OFF" Auto Reclose		UTG		
31	SPO-TP2	"OLTC" Auto	"OLTC" Manual		SPO		
32	SPO03R-02	Normal	Nonreclosing, ALT		สพน.	SCADA	R ตรงข้าม สนง.กฟส.สพน.
33	เมื่อพร้อมจ่ายไฟ						
34	แจ้งชุด HL ทำการเชื่อม PG ปากทางก่อนเข้ารีโครสเซอร์ เข้าสู่พื้นที่สามเฟส ตามผังแนบ						
35	เมื่อชุด HL ทำการเชื่อม PG ปากทางก่อนเข้ารีโครสเซอร์ เข้าสู่พื้นที่สามเฟส ตามผังแนบ แล้วเสร็จ						
36	แจ้งชุด HL ทำการเชื่อม DDE หลังรีโครสเซอร์ เข้าสู่พื้นที่สามเฟส ตามผังแนบ						
37	เมื่อชุด HL ทำการเชื่อม DDE หลังรีโครสเซอร์ เข้าสู่พื้นที่สามเฟส ตามผังแนบ แล้วเสร็จ						
38	**ทำการ Bypass UTG06R-01 รีโครสเซอร์บ้านทางตลาด (จะนำเข้าระบบในวันที่ 5 ธ.ค. 67)**						
39	SW.Bypass ของ UTG06R-01	ปลด	สับ		อทง.		R ทางตลาด
40	ย้ายโหลด UTG06 บางส่วนกลับจาก SPO03						
41	SPO03S-04	สับ	ปลด		สพน.	SCADA	SF6 บ้านรางประทุน
42	UTG-TP2	"OLTC" Manual	"OLTC" Auto		UTG		
43	UTG06VB-01	"OFF" Auto Reclose	"ON" Auto Reclose		UTG		
44	SPO-TP2	"OLTC" Manual	"OLTC" Auto		SPO		
45	SPO03R-02	Nonreclosing, ALT	Normal		สพน.	SCADA	R ตรงข้าม สนง.กฟส.สพน.
	สิ้นสุด Switching ทั้งหมด						

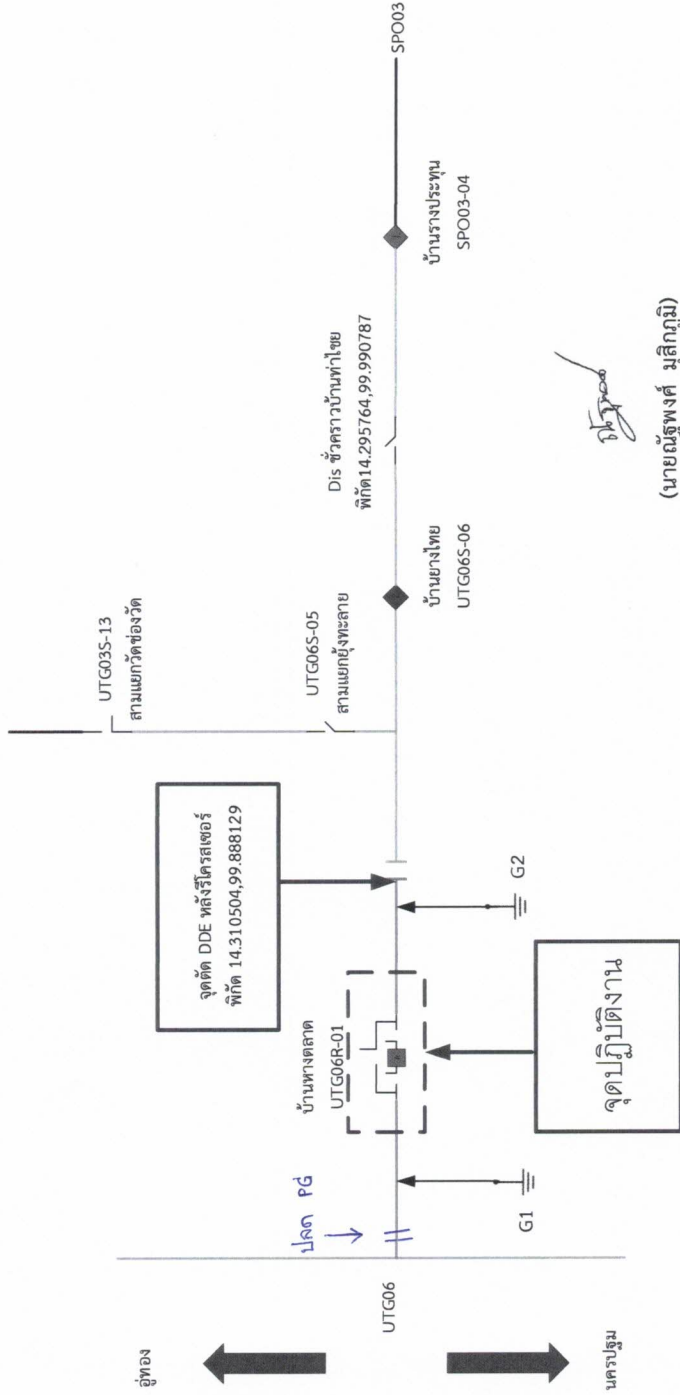
สับเปลี่ยน Recloser บ้านทางตลาด UTG06R-01 ก่อนดับไฟ (ฉุกเฉิน)



(นายณัฐพงษ์ มุสิกภูมิ)
พชง.6 ผบ.กฟอ.อุทอง

สับเปลี่ยน Recloser บ้านทางตลาด UTG06R-01

หลังดับไฟ (ฉุกเฉิน)



(นายณัฐพงษ์ มลิภูมิ)
พขง.6 ผบ.กพอ.อุทอง